



Scheda Struttura Ricettiva

Informazioni generali

Nome struttura ricettiva	Hotel Tarabella
Tipologia	Hotel/albergo
Indirizzo	Via Versilia 13 B
Città	Forte dei Marmi (LU)
Contatti	+39 0584787070
Sito web	https://www.tarabellahotel.it/
Prenotazioni online	SI
Breve descrizione	Forte dei Marmi, stazione climatico-balneare, è uno dei centri turistici più importanti della Riviera Toscana, con lunghissime spiagge ed oltre 100 stabilimenti balneari che offrono al turista un ventaglio di scelte per il relax lo svago e l'intrattenimento in ogni periodo dell'anno.

TESTATO E REVISIONATO DA: [Associazione di Promozione sociale Handy Superabile](#) nel 2024

Nota Bene Le informazioni che seguono si riferiscono alla data di verifica riportata in calce ad ogni scheda. **L'Associazione** non è responsabile di eventuali modifiche significative apportate dalla struttura dopo la visita.





Sommario

Scheda Struttura Ricettiva	1
Informazioni generali.....	1
Arrivo alla struttura.....	3
Come raggiungere la struttura	3
Percorso dal parcheggio privato/pubblico all'ingresso	4
Ingresso struttura.....	5
Hall – Reception	6
Camere/appartamenti	7
Camere/appartamenti adattati per gli ospiti con mobilità ridotta	7
Servizi igienici nella camera degli ospiti con mobilità ridotta.....	8
Bar/ristorante	10
Bar/ristorante	11
Servizi igienici comuni.....	13
Piscina	14
Studi medici/strutture sanitarie.....	15





Arrivo alla struttura

Come raggiungere la struttura

In auto	<p>da nord: DA GENOVA: Autostrada A12 direzione sud uscita Versilia.</p> <p>DA MILANO: Autostrada A1 direzione sud in prossimità di Parma immettersi sulla A15 fino a La Spezia dove ci si immette sulla A12 direzione sud fino all'uscita Versilia.</p> <p>DA FIRENZE: Autostrada Firenze-Mare A11 fino a Lucca, prendere quindi la bretella autostradale per Viareggio direzione nord fino all'uscita Versilia.</p> <p>da sud: DA ROMA: Autostrada A1 fino a Firenze poi immettersi sulla A11 fino a Lucca, prendere quindi la bretella autostradale per Viareggio direzione nord fino all'uscita Versilia.</p> <p>Dall'uscita Versilia seguire le indicazioni per Forte Dei Marmi</p>
In aereo	L'Aeroporto più vicino all'Hotel Tarabella è l'aeroporto G. Galilei di Pisa che dista circa 45 km
Servizio di assistenza per persone con disabilità	SI
Imbarco/sbarco del passeggero con mobilità ridotta	con sedia di cortesia e ambulift/finger
Percorsi tattili per ciechi e ipovedenti	SI
Presente un locale wc accessibile con maniglie di sostegno	SI
In treno	





Stazione più vicina	La Stazione ferroviaria di Querceta / Seravezza dista km. 5 e non prevede servizio di assistenza per passeggeri con disabilità
Servizio di assistenza per persone con disabilità	NO ma è previsto nella stazione di Massa e Viareggio distanti rispettivamente 11 e 18 km

Percorso dal parcheggio privato/pubblico all'ingresso

Presenza di parcheggio privato	SI
Presenza di posto auto riservato a persone con disabilità	NO. E' possibile chiederlo al momento della prenotazione
Tipologia di pavimentazione del parcheggio privato	autobloccanti
Parcheggio pubblico nelle vicinanze	SI a 1 km circa
Tipologia di pavimentazione del parcheggio pubblico	Sanpietrini
Presenza di posto auto riservato a persone con disabilità nel parcheggio pubblico	SI num 1.
Descrivere percorso dal parcheggio all'ingresso ed eventuali criticità	con numero 3 gradini per l'ingresso principale. Per gli ospiti con mobilità ridotta è previsto un ingresso secondario sul lato della struttura raggiungibile attraverso una rampa larga 95 cm, lunga 6,5 m e con pendenza 8/9%
Distanza dal parcheggio all'ingresso	10/50 m dall'ingresso secondario dell'hotel





Ingresso struttura

E' presente un ingresso accessibile	SI ingresso secondario
Modalità di accesso alla struttura	<input checked="" type="checkbox"/> in piano <input checked="" type="checkbox"/> tramite rampa unica lunghezza 6,5 m, larghezza 95 cm, pendenza 8/9%





Tipologia della porta di ingresso	ad anta
Larghezza utile porta/varco d'ingresso	83 cm
Sono presenti indicatori e mappe tattili	NO

Hall – Reception

Come si raggiunge dall'ingresso	in piano
Altezza banco di ricevimento	banco superiore a 100 cm
Presenza di personale multilingue	SI
Tipologia di materiale informativo	<input type="checkbox"/> SI con mappe/segnali tattili <input checked="" type="checkbox"/> SI con brochure
E' prevista assistenza iniziale ai visitatori con disabilità	<input checked="" type="checkbox"/> SI con giro di orientamento della struttura <input checked="" type="checkbox"/> SI con accompagnamento in camera <input type="checkbox"/> SI con servizio di facchinaggio
Sono previsti i seguenti ausili per i visitatori con disabilità	<input type="checkbox"/> carrozzina manuale <input type="checkbox"/> stampelle <input type="checkbox"/> sedia comoda per doccia
Il personale ha seguito corso di formazione su accoglienza persone con diverse disabilità	NO





Camere/appartamenti

Camere/appartamenti adattati per gli ospiti con mobilità ridotta

Numero e tipologia camere/appartamenti attrezzati/fruibili da persone con mobilità ridotta	<input checked="" type="checkbox"/> camere doppie num. 2 <input type="checkbox"/> camere triple Scegliere un elemento.
Accesso alla camera	<input type="checkbox"/> in piano <input type="checkbox"/> tramite marciapiedi alto cm Scegliere un elemento. <input type="checkbox"/> tramite rampa Scegliere un elemento. <input checked="" type="checkbox"/> tramite elevatore larghezza porta 83 <input type="checkbox"/> tramite servoscala
Tipologia della porta di ingresso	con maniglia a leva
Larghezza utile porta di ingresso	83 cm
Tipologia e altezza del letto	letto matrimoniale alto 50 cm
Spazi liberi ai lati del letto	a sinistra 70 cm a destra superiore a 90 cm frontale 80 cm
Tipologia dell'armadio	ad ante
Spazio libero sottostante la scrivania	71 cm
In camera sono disponibili	<input checked="" type="checkbox"/> cassaforte <input type="checkbox"/> frigobar <input type="checkbox"/> bollitore acqua <input type="checkbox"/> ferro da stiro
E' presente un terrazzo/balcone/giardino (larghezza utile porta)	balcone/veranda con larghezza utile porta 66 cm
Modalità di accesso	tramite scalino battiporta alto 1 cm e scalino alto 6 cm





Servizi igienici nella camera degli ospiti con mobilità ridotta

Accesso al locale	in piano
Larghezza utile porta d'ingresso	85 cm
Tipologia della porta	ad anta apribile verso l'esterno
Tipologia della maniglia	a leva
Altezza WC	43 cm
Sedile WC con dente frontale aperto	NO
Maniglioni di sostegno	mancanti





Doccetta flessibile a lato del wc	NO
Spazio libero ai lati del wc	a sinistra 22 cm a destra 18 cm frontale 67 cm
Campanello elettrico/telefono a lato wc	SI
Lavabo con spazio sottostante per accostamento carrozzina	61 cm
Altezza da terra bordo inferiore specchio	non sufficiente per la fruizione da persona in carrozzina
	
Disponibile doccia accessibile agli ospiti con mobilità ridotta	SI a filo pavimento
Tipologia doccia	con box varco 38 cm
Sedia doccia	mancante
Maniglione di sostegno	NO
Presenza di soffione o saliscendi	saliscendi con altezza punto più basso superiore a 90 cm
Campanello elettrico/telefono lato doccia	SI





Bar/ristorante

Tipologia di locale	Bar
Accesso al locale	<input checked="" type="checkbox"/> in piano
Larghezza utile porta/varco d'ingresso	Privo di porta
Altezza Banco del bar	superiore a 100 cm
Tipologia dei tavoli	con supporto centrale
Spazio sottostante i tavoli da terra	71 cm
Menù multilingue	non rilevato
Menù con app	NO
Menù in braille	NO
Servizio al tavolo per persone con disabilità	SI
Disponibilità di alimenti per celiaci	<input type="checkbox"/> pane <input type="checkbox"/> pasta <input type="checkbox"/> biscotti <input type="checkbox"/> gelati <input type="checkbox"/> alimenti pre-confezionati
A un cliente con mobilità ridotta è possibile riservare sempre lo stesso tavolo	SI







<p>Il locale dispone di veranda/dehors all'aperto</p>	<p>NO</p>

Bar/ristorante

Tipologia di locale	Ristorante
Accesso al locale	<input checked="" type="checkbox"/> in piano
Larghezza utile porta/varco d'ingresso	Privo di porta
Altezza Banco del bar	Non rilevato
Altezza Banco del buffet	Alto 68 e 77 cm
Tipologia dei tavoli	a 4 gambi
Spazio sottostante i tavoli da terra	66 cm
Disponibilità di seggioloni per neonati	SI
Menù multilingue	SI
Menù con app	NO
Menù in braille	NO
Servizio al tavolo per persone con disabilità	SI
Disponibilità di alimenti per celiaci	<input type="checkbox"/> pane <input type="checkbox"/> pasta <input type="checkbox"/> biscotti <input type="checkbox"/> gelati <input type="checkbox"/> alimenti pre-confezionati







Sono presenti distributori del caffè e latte	NO è disponibile servizio al tavolo
A un cliente con mobilità ridotta è possibile riservare sempre lo stesso tavolo	SI
Sono presenti servizi igienici fruibili da un ospite con ridotta mobilità (vedi "servizi igienici accessibili nei percorsi interni e servizi comuni)	SI
E' presente un'area riservata al pranzo per i piccoli ospiti	NO
E' disponibile un servizio di biberoneria attrezzata	Non rilevato
	
Il locale dispone di veranda/dehors all'aperto	Non rilevato





Servizi igienici comuni


Ubicazione del locale	nei pressi del bar principale
Modalità di accesso al locale	in piano
Larghezza utile porta d'ingresso	83 cm
Tipologia della porta	ad anta apribile verso l'esterno
Tipologia della maniglia	a leva
Altezza WC	46 cm
Sedile WC con dente frontale aperto	NO
Maniglioni di sostegno	mancanti
Doccetta flessibile a lato del wc	NO
Spazio libero ai lati del wc	a sinistra 20 cm a destra 60 cm frontale superiore a 90 cm
Campanello elettrico/telefono a lato wc	NO
Lavabo con spazio sottostante per accostamento carrozzina	Non rilevato
Altezza da terra bordo inferiore specchio	non sufficiente per la fruizione da persona in carrozzina
Fasciatoio per neonati	NO
	





Piscina

La struttura dispone di piscina	per adulti con acqua dolce
Vasca con acqua climatizzata	NO
Accesso alla piscina	tramite lavapiedi con scalino di 7 cm
Larghezza utile varco d'ingresso	superiore a 90 cm
Accesso alla vasca	con scaletta
Ausili per balneazione ospiti con mobilità ridotta	non presenti
Profondità della vasca	variabile da 90 cm a 160 cm
Altezza bordo vasca-livello acqua	Non rilevato
Nell'area piscina si trova una doccia	SI a filo pavimento





Studi medici/strutture sanitarie

Ospedali nei pressi della struttura	Ospedale Versilia Via Aurelia n. 335 - 55049 Lido di Camaiore LU Tel +39 0584/6051
Eventuali strutture per la dialisi	Servizio di dialisi c/o Croce Verde Viale Italice, angolo. via Risorgimento Tel. +39 0584 84013
Altre strutture sanitarie	Casa di cura San Camillo Via Padre Ignazio da Carrara, 37, Vittoria Apuana Tel +3905847391

TESTATO DA: [Associazione di Promozione sociale Handy Superabile](#) nel 2024

